



Accès à votre compte Octime Depuis un ordinateur et votre smartphone

✓ Pour accéder à votre compte Octime et configurer l'application MyOctime, l'utilisation d'un ordinateur est fortement conseillée.

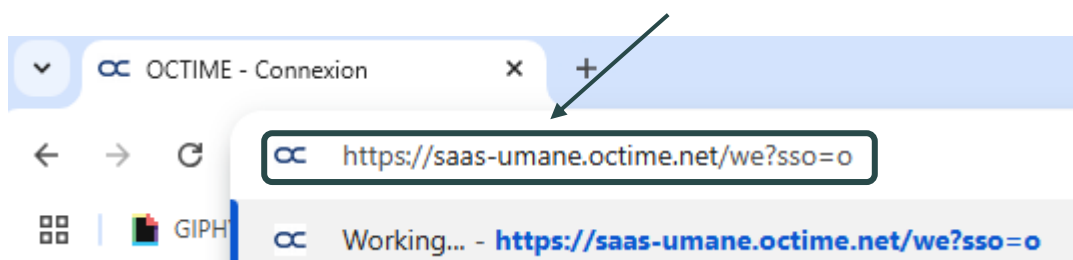
Phase 1

Accès à votre compte Octime

→ Ouvrez le navigateur installé sur votre ordinateur ou votre smartphone.

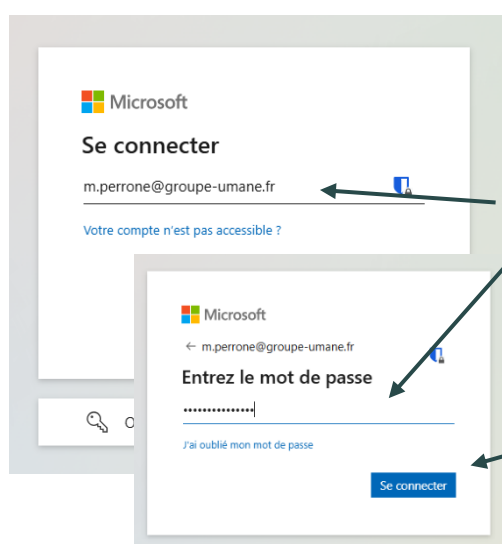


→ Dans la barre d'URL du navigateur, écrivez : **saas-umane.octime.net/we?sso=o**



Puis, appuyez sur la touche « Entrée ».

→ Vous êtes redirigés automatiquement (au bout de 1 seconde) sur la page de connexion Microsoft.



Suivez les mêmes instructions données que pour la connexion à votre boîte mail professionnelle. Renseignez :

- Votre adresse mail nominative
- Votre mot de passe configuré dans l'étape 1

→ Cliquez sur le bouton « connexion ».

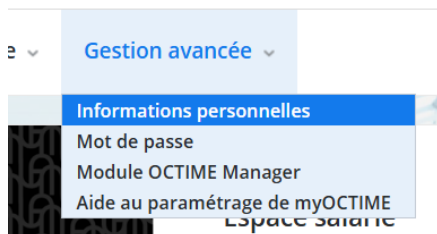


→ Vous accédez à votre compte Octime.

Si le QRCode n'apparaît pas à l'endroit indiqué, suivez ces instructions :

*Passer la souris sur « Gestion avancée ».

*Puis cliquer sur « Aide au paramétrage de MyOctime ».



*Le QRCode s'affiche.

Il est nécessaire que vous restiez connecté à votre compte Octime sur ordinateur pour la réalisation de la phase n°2.




Phase 2

Connexion à votre compte Octime sur l'application MyOctime

→ Téléchargez l'application MyOctime  sur votre smartphone via l'AppStore  ou Google Play. 

→ Cliquez sur le bouton « Ouvrir ».



→ Puis, cliquez sur « Ouvrir ».

→ Cliquez sur « Autoriser les notifications ».

→ Cliquez sur « Ajouter un compte », puis « Scanner un QRCode ».



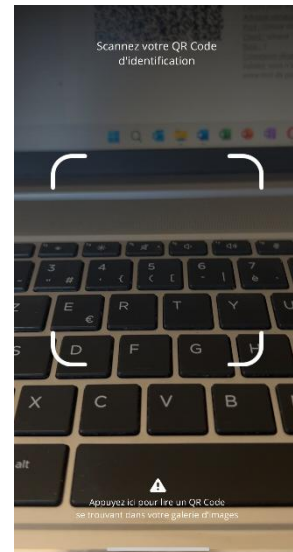


- Autorisez l'accès à la caméra et placer votre téléphone sur le QRCode qui s'affiche à l'écran de votre ordinateur.

Sur ordinateur



Sur smartphone



- Patientez quelques instants.
Une page Microsoft va s'ouvrir.

- Renseignez ensuite :
- *Votre adresse mail professionnelle, puis « suivant ».
 - *Votre mot de passe de boîte mail, puis « Se connecter ».

Microsoft

Se connecter

m.perrone@groupe-umane.fr

[Votre compte n'est pas accessible ?](#)

Suivant

Microsoft

← m.perrone@groupe-umane.fr

Entrez le mot de passe

.....

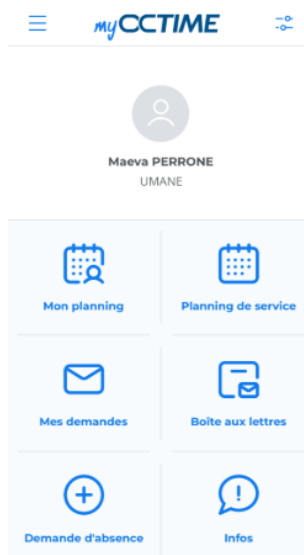
[J'ai oublié mon mot de passe](#)

Se connecter

- Pour plus de faciliter, vous pouvez activer l'authentification biométrique (FaceID ou TouchéID) :



→ Vous êtes connecté(e) à Octime.



Vous avez besoin d'un coup de main ?

Contactez le support informatique à support@groupe-umane.fr ou au 09 72 65 48 85.
Le service des Systèmes d'Information à m.perrone@groupe-umane.fr ou au 06 47 17 89 23.